



VÝROČNÁ SPRÁVA
ANNUAL REPORT
2006

OBSAH

1. Príhovor generálneho riaditeľa / Report of General Director
2. Profil spoločnosti / Company profil
 - 2.1 Základné údaje o spoločnosti / Data on the company
 - 2.2 Organizačná štruktúra spoločnosti / Structure of the company
 - 2.3 Štruktúra akcionárov / Structure of shareholders
 - 2.4 Kapitálová účasť v iných spoločnostiach / Capital share at the enterprise subjects
 - 2.5 Predajné miesta / Sale centers in Slovakia
 - 2.6 Výrobové portfólio spoločnosti / Production portfolio
3. Informácia o činnosti / Report on activity
 - 3.1 Hlavné ukazovatele roku 2006 / Sale centers in Slovakia
 - 3.2 Správa Predstavenstva a.s. o výsledkoch za rok 2006 / Report of the Board of Directors on the results of the year 2006
 - 3.3 Podiel jednotlivých prevádzok na plastikárskej výrobe / Share of individual divisions within plastics manufacturing
 - 3.4 Teritoriálna štruktúra predaja / Territorial structure of sales
 - 3.5 Sociálny program spoločnosti / Social program
 - 3.6 Ochrana životného prostredia / Environmental care
4. Súvaha / Balance Sheet
 - 4.1 Aktíva / Assets
 - 4.2 Pasíva / Liabilities and equity
5. Výkaz ziskov a strát / Profit and loss statement
6. Výkaz o peňažných tokoch / Cash Flow statement
7. Informácia o očakávanej hospodárskej a finančnej situácii v roku 2007 / Information on expected economic and financial situation in 2007
8. Správa audítora / Auditor`s report

1. PRÍHOVOR GENERÁLNEHO RIADITEĽA

Vážení obchodní priatelia, zamestnanci a akcionári spoločnosti Plastika, a.s.

Vo výročnej správe Vám predkladáme podrobnú informáciu o výsledkoch hospodárenia našej a.s. za rok 2006.

V hodnotenom roku bol v podstate zavŕšený proces reštrukturalizácie a.s. Plastika. V rámci reštrukturalizačného plánu boli:

- ukončený proces predaja nepotrebného majetku,
- boli uskutočnené personálne zmeny vo vedení a.s.,
- od 1. 9. 2006 vstúpila v platnosť nová organizačná štruktúra s novým systémom riadenia,
- boli stanovené priority a strategické ciele v jednotlivých oblastiach a.s.

V roku 2006 bol dosiahnutý predaj vo výške 1 313 mil. Sk, čo predstavuje medziročný nárast o 9,5 %. Za hodnotené obdobie bol dosiahnutý zisk vo výške 14,2 mil. Sk.

Z hľadiska rastu predaja bolo významné navýšenie v sortimente vstrekovaných výrobkov a výrobkov z PPS.

Ciele spoločnosti na rok 2007 sú stanovené na podstatné zvýšenie efektívnosti v procese výroby, nákupu a predaja. K stanoveným cieľom sú ako kritériá hodnotenia určené kategórie ukazovateľov, pričom prioritné ukazovatele sú stanovené: EBIT, EBITDA, PRIDANÁ HODNOTA a hospodársky výsledok.

Strategické ciele na rok 2007 pre jednotlivé oblasti sú podrobne rozpracované v Podnikateľskom zámere na rok 2007.

V ďalšom období stoja pred manažmentom spoločnosti aj ďalšie dôležité úlohy, ktoré bude nevyhnutne potrebné zabezpečiť z dôvodu ďalšieho rozvoja a.s. Ide o úlohy hlavne v nasledujúcich oblastiach:

- rozvoj a inovácia sortimentu a podstatná modernizácia strojno-technologického zariadenia,
- neustály tlak na zvyšovanie efektívnosti spoločnosti,
- reštrukturalizácia úverového portfólia,
- príprava prechodu na EUR,
- rozvoj obchodných aktivít, rozširovanie obchodnej siete a trhových podielov na stávajúcich i nových teritóriách.

V mene predstavenstva a.s. by som chcel poďakovať všetkým zamestnancom podniku za vynaložené úsilie v uplynulom roku a obchodným partnerom a akcionárom za prejavenu dôveru a podporu.


Ing. Igor Mesároš
predseda predstavenstva
generálny riaditeľ

1. REPORT OF GENERAL DIRECTOR

Dear business friends, employees and share holders of the company Plastika, a.s.

We present you in the annual report the detailed information about results of our j.s.c. economy in the year 2006.

Process of restructuring of the j.s.c. Plastika has been in principle finished. In the frame of the restructuring plan:

- process of sale of the excess assets has been finished,
- personal changes in the top management of the j.s.c. have been made,
- new organization chart with the new management system entered into force since September 1, 2006,
- the priorities and strategic goals in individual areas of the j.s.c. have been fixed.

Sale in amount of 1 313 mil Sk has been reached in the year 2006 that represents year to year rise of 9,5%. Profit in amount of 14,2 mil Sk has been reached in the evaluated period.

From the rise of sale point of view was important rise in assortment of the injected moulded products and products of PPS.

Aims of the company have been fixed to achieve substantial rise of effectiveness of production, purchase and sale. All fixed aims are accompanied by fixed categories of parameters as criteria of evaluation and as the priority parameters have been fixed: EBIT, EBITDA, added value and operating profit/loss.

Strategic aims for the year 2007 for individual areas have been in detail elaborated in the Business plan for the year 2007.

The management of the company faces in the coming period also another important tasks, that should be secured for further development of the j.s.c. They represent the tasks especially in the areas as follows:

- development and innovation of the assortment and substantial modernization of the machinery- technologic equipment,
- permanent pressure for rise of efficiency of the company,
- restructuring of the credit portfolio,
- preparation for transfer to EUR,
- development of the business activities, expansion of the business network and the market shares at the current and new territories.

To conclude, I would like to express my thanks on behalf of the Board of Directors to all employees of the company for taken effort in the last year and to our business partners and the share holders for expressed confidence and support.

Ing. Igor Mesároš
Chairman of the Board of Directors
General Managing Director

2. PROFIL SPOLOČNOSTI / COMPANY PROFIL

2.1 Základné údaje o spoločnosti / Data on the company

Spoločnosť Plastika je zapísaná v Obchodnom registri Okresného súdu Nitra, oddiel: Sa, vložka č.183/N.

The company is registered in the Commercial Registry of the District Court Nitra, Division Sa, Insertion No. 183/N.

Obchodné meno / Business name: Plastika, a.s.

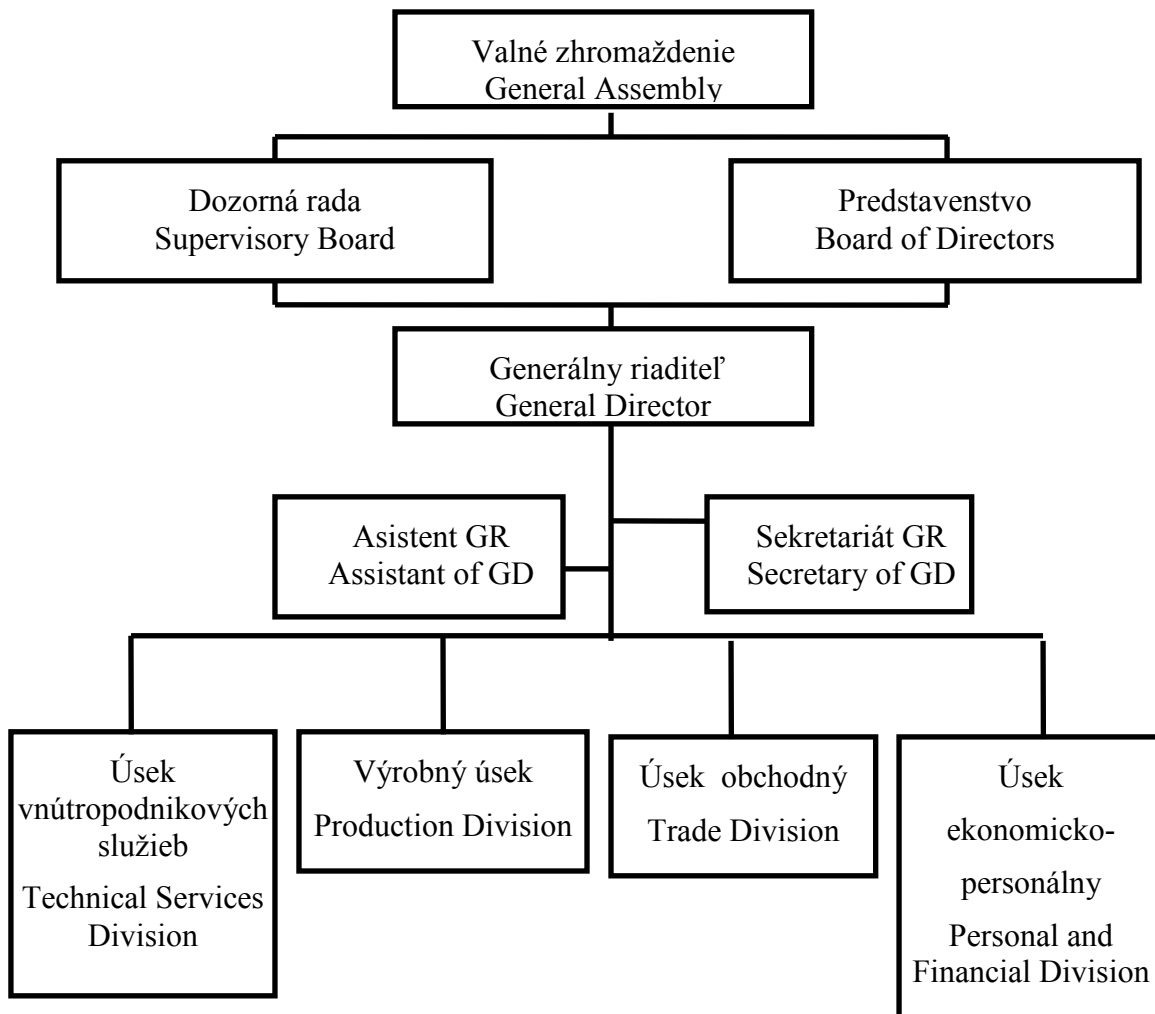
Sídlo / Seat : Novozámocká 222, Nitra 5, 949 05

IČO / Company ID : 00 152 781

Deň zápisu / Date of foundation : 01.01.1991

Právna forma / Legal form : Akciová spoločnosť / Joint Stock Company

2.2 Organizačná štruktúra spoločnosti / Structure of the company



PREDSTAVENSTVO / BOARD OF DIRECTORS

Ing. Igor Mesároš	predseda	Chairman
Ing. Juraj Široký	podpredseda	Vice-Chairman
JUDr. Vladimír Balaník	člen	Member
Ing. Adriana Matysová	člen	Member
Ing. Róbert Varga	člen	Member

DOZORNÁ RADA / SUPERVISORY BOARD

Ing. Pavel Hollý	predseda dozornej rady	Chairman
JUDr. Miroslav Hrabovský	člen dozornej rady	Member
Kamil Vaš	člen dozornej rady	Member

2.3 Štruktúra akcionárov / Structure of shareholders

AKCIE / SHARES

Forma / form :	akcie na doručiteľa / bearer shares
Podoba / type :	zaknihované / registered shares
Nominálne hodnoty / nominal value :	1 000 Sk / 1 000 SKK
Objem emisie / volume of emission :	692 750 ks / 692 750 ks
ISIN / ISIN	CS 000 84 66454 / CS 000 84 66454

AKCIONÁRI SPOLOČNOSTI / SHARE HOLDERS

Druhá strategická, a.s.	39,72%
Finasist, a.s.	31,33%
Ostatní do 5 %	28,95%

2.4 Kapitálová účasť v iných spoločnostiach / Capital share at the enterprise subjects

Dan Slovakia, s.r.o.	100 %
Plastika Machinery, s.r.o.	100 %
Plastika Bohémia, s.r.o.	100 %
PRIVAT SLOVAKIA MARKETING, s.r.o.	100 %
Plastika Hungária, Kft.	95,96 %
Molan Pino, s.r.o.	50 %
Tanex, Plastika s.r.o.	50 %

2.5 Predajné miesta / Sale centers in Slovakia

NITRA, Novozámocká 222

TRENČÍN, Rybárska 1

BANSKÁ BYSTRICA, Zvolenská cesta 17

LUČENEC, Fiľakovská cesta 286

ŽILINA, Kamenná 14

POPRAD, Teplická 34

KOŠICE, Južná trieda 74

2.6 Výrobné portfólio spoločnosti / Production portfolio

Potrúbné systémy z PVC-U, PE, PP

- kanalizačné (PVC-U hladké, korugované rúry, tvarovky a šachty)
- tlakové (PVC-U, PE rúry a tvarovky pre tlakové rozvody vody a tlakové kanalizácie, PP rúry a tvarovky pre tlakové rozvody vody a podlahové vykurovanie)
- odvetrávacie a odpadové (PVC-U, PP rúry a tvarovky pre vnútornú kanalizáciu)
- ostatné (PE rúry pre rozvod vykurovacích plynov, PE rúry pre diaľkové telekomunikačné káble, PE a PVC ochranné rúry).

Fólie a obaly

- PELD obalové fólie
- PELD technické fólie (stavebníctvo, zakrývanie parenísk, silážne fólie)
- PELD poľnohospodárske fólie
- PELD fólie protišmykové, zmrašťivé, s prídavkom antistatického činidla
- PELD vrecia, tenkostenné vrecia, vrecká a tašky
- fólie a dosky obojstranne orezané (hydroizolácia, signalizačná fólia pre potrubia a káble, spevňovanie brehov)
- PELD fólie UV stabilizované
- konfekcia (vrecká, tašky, prírezy)
- potlačované fólie a vrecia 1 až 6 farebné

Expandovaný polystyrén a polypropylén

- dosky z EPS (fasádne, podlahové, perimetrové, recyklované)
- obaly a tvarovky z EPS (použitie na balenie a prepravu výrobkov)
- obaly a tvarovky z expandovaného polystyrénu (EPS) a polypropylénu (EPP)

- profilované tvarovky z EPS (výplň kartónov, okrasné prvky fasád domov)
- skruže z EPS
- fixačné vložky z EPS

Výstreky z plastov

- vstrekované výrobky z polyolefinov (vedrá, prepravky, dávkovač liekov, zadržovače)
- vstrekované výrobky podľa požiadaviek zákazníkov z PO a PVC
- vstrekované výrobky pre elektrotechnický priemysel

Strešný program

- strešné žľaby a zvodové rúry
- strešný vetrák
- strešná vpusť

Výrobky pre automobilový priemysel

- zabezpečenie výroby dielcov z plastov (dodávky dielcov vstrekovaných, vytlačaných a vypeňovaných z EPS a PO)
- zabezpečenie konštrukcie a výroby náradia (vstrekovacie, vytlačacie a vypeňovacie formy a prípravky)

2.6 Production portfolio

Piping systems of PVC-U, PE, PP

- drainage and sewerage piping systems (PVC-U smooth, corrugated pipes, fittings and shafts)
- pressure piping systems (PVC-U, PE pipes and fittings for water pressure distribution and pressure sewerages, PP pipes and fittings for water pressure distribution and floor heating)
- ventilation and waste piping systems (PVC-U, PP pipes and fittings for vertical canalization in buildings)
- other (PE pipes for heating gasses distribution, PE pipes for trunk telecommunication cables, PE and PVC protection pipes).

Foils and packages

- PELD packaging foils
- PELD technical foils (building industry, covering of garden frames, silage foils)
- PELD agricultural foils
- PELD countershearing, shrinkable , with antistatic agents additives foils
- PELD sacks, thin wall sacks, sachets and bags
- Hose – shape foil cut on both sides (hydro insulation, signaling foil for pipelines and cables, fastening of banks)
- PELD foils UV stabilized
- Confection (sachets, bags, cut-to-size sheets)
- Printed foils and sacks with 1 up to 6 colors

Foamed polystyrene and polypropylene

- Boards of EPS (front, floor, perimeter, recycled)
- Packages and fittings of EPS (used for package and transport of products)
- Packages and fittings of foamed polystyrene (EPS) and polypropylene (EPP)
- Shaped fittings of EPS (filling of cartoons, decorating parts of the houses exteriors)
- Centrings of EPS
- Fixation inserts of EPS

Injection mouldings

- Injection mouldings of polyolephines (buckets, containers, dosers of medicaments, grass grates)
- Injection mouldings of PO and PVC according to customer´s request
- Injection mouldings for electrotechnical industry

Roofing program

- Eaves gutters and fall tubes
- Roof ventilator
- Roof gully

Products for automotive industry

- Production of plastic parts (delivery of injection, extrusion and foam moulded products of EPS and PO)
- Design and manufacture of tools (injection, extrusion and foam moulds and accessories)

3. INFORMÁCIE O ČINNOSTI / REPORT ON ACTIVITY

3.1 Hlavné ukazovatele roku 2006 / Principal economic information on the year 2006

		2006	2005
Tržby za vlastné výkony (v tis. Sk)	Total revenue from the sale (in th. SKK)	1 343 993	1 227 075
EBIT DA (v tis. Sk)	EBIT DA (in th. SKK)	67 400	55 415
EBIT (v tis. Sk)	EBIT (in th. SKK)	14 351	-18 150
Zisk / strata (v tis. Sk)	Profit / Loss (in th. SKK)	14 238	-45 435
Priemerný počet zamestnancov	Average number of employees	533	511
Produktivita práce z tržieb	Productivity of labour from revenues	2 522	2 401
Produktivita práce z EBIT DA	Productivity of labour from EBIT DA	126	108
Rentabilita tržieb (v %)	Profit margin on sales (in %)	1,1%	-3,7%
Rentabilita celkového kapitálu (v %)	Return on total assets (in %)	1,4%	-4,8%
Rentabilita vlastného kapitálu (v %)	Return on comon equity (in %)	3,2%	-10,7%
Celková zadlženosť (v %)	Debt ratio (in %)	54,7%	54,5%
Úrokové krytie	Times – interest – earned ratio	1,7	-2,1
Obrátka zásob (v dňoch)	Inventory turnover (in days)	46	39
Obrátka pohľadávok z obchodného styku (v dňoch)	Trade receivables turnover (in days)	73	74
Obrátka záväzkov z obchodného styku (v dňoch)	Trade liabilities turnover (in days)	45	32

3.2 Správa Predstavenstva a.s. o výsledkoch za rok 2006

HOSPODÁRSKY VÝSLEDOK

V roku 2006 Plastika a.s. Nitra dosiahla kladný hospodársky výsledok vo výške 14 238 tis. Sk. Výsledok roku 2006 bol priaznivo ovplyvnený medziročným nárastom tržieb

o 9,5 % a zvýšeným tlakom na úspory v oblasti nákladov, čo sa prejavilo v zlepšených prevádzkových ukazovateľoch - v medziročnom porovnaní EBIT DA vzrástol o 12 mil. Sk, čo je nárast o 21,6% a ukazovateľ EBIT sa medziročne zlepšil o 32,5 mil. Sk, čo predstavuje 79% zlepšenie. Hospodársky výsledok bol pozitívne ovplyvnený i odpredajom majetku, ktorý nesúvisí s predmetom podnikania spoločnosti – predaj športovej haly za 18,5 mil. Sk a slobodárne za 20 mil. Sk.

PREDAJ

Tržby za predaj tovaru, vlastných výrobkov a služieb boli v roku 2006 dosiahnuté vo výške 1 343 994 tis. Sk, čo je o 9,5% viac ako v roku 2005.

Najväčší podiel výrobkov bol umiestnený na trh SR 50% , Česká republika 19% a export 31%. Medziročný nárast bol zaznamenaný na trh ČR +6,3% a export +53,8%. V tuzemsku bol realizovaný predaj o 6% nižší ako v r. 2005.

Z hľadiska komodít boli v roku 2006 najpredávanejším sortimentom rúry s 38,1% podielom a medziročným indexom rastu 10,5 %. Najväčší medziročný nárast bol vo vstrekovaných výrobkoch +57,6%, čo bolo spôsobené navýšením predaja pre zákazníka ELEKTROLUX v Maďarsku, ktorého sme získali ešte v roku 2005. Najnižší podiel zaznamenali výrobky z PPS 13,7%, no i tak ich podiel medziročne vzrástol o 3,6%.

NÁKLADY

V rámci schváleného podnikateľského zámeru pre rok 2006 bolo jedným z hlavných zámerov znižovanie nákladov. Znižovanie nákladov sa sústredilo hlavne na úsporu materiálových a energetických nákladov. V úspore materiálových nákladov boli úlohy zamerané na:

- znižovanie spotreby surovín a znižovanie vzniku odpadu,
- zvyšovanie spracovania nakupovaných druhotných surovín,
- zníženie technologických noriem spotreby materiálu,
- znižovanie spotreby energií.

ÚVERY A VÝPOMOCI

K 31. 12. 2006 mala Plastika a.s. nasledovné bankové úvery a výpomoci:

Bežné bankové úvery :

- Poštová banka 83 772 tis. Sk

- Tatra banka 75 790 tis. Sk
- Komerční banka – EXIM 39 716 tis. Sk

SPOLU: 199 278 tis. Sk

Stav bežných bankových úverov voči predchádzajúcemu roku poklesol o 49 873 tis. Sk, čo je v súlade s cieľom znižovať úverové zaťaženie spoločnosti.

Finančné výpomoci :

V roku 2006 Finasist, a.s. ako jeden z hlavných akcionárov poskytol finančnú výpomoc Plastike formou odkúpenia zmenky vo výške 2,9 mil.USD, čím sa zaviazala finančne podporovať spoločnosť počas obdobia minimálne do 28.09.2007. Zároveň v roku 2006 bola poskytnutá aj finančná výpomoc od Druhej strategickkej, a.s. formou odkúpenia zmenky, ktorej hodnota k 31.12.2006 činí 21,1 mil. Sk, čím takisto finančne podporila Plastiku, a.s. minimálne do 28.9.2007.

AKTÍVA SPOLOČNOSTI

Celkové aktíva spoločnosti k 31. 12. 2006 dosiahli hodnotu 982 594 tis. Sk, z toho:

- dlhodobý nehmotný majetok	9 249 tis. Sk
- dlhodobý hmotný majetok	472 232 tis. Sk
- dlhodobý finančný majetok	12 935 tis. Sk
- zásoby	173 519 tis. Sk
- pohľadávky	285 293 tis. Sk
- finančný majetok	23 400 tis. Sk
- časové rozlíšenie	5 966 tis. Sk

Vlastné imanie dosiahlo hodnotu 441 598 tis. Sk a záväzky spoločnosti 537 776 tis. Sk.

3.2 Report of the Board of Directors on the results of the year 2006

PROFIT/LOSS

Plastika Nitra reached in the year 2006 positive profit in amount of 14 238 th Sk. Profit/loss result in the year 2006 was favorably influenced by the year to year rise of sales of goods by 9,5% and improved pressure to cut costs area that reflected in improved operating

parameters – EBIT DA increased in the year to year compare by 12 mil Sk, that represents rise by 21,6 % and EBIT parameter improved on year to year basis by 32,5 mil Sk that represents improvement by 79%. The profit/loss result was influenced in positive way also by sale of assets that wasn't direct joint with subject of business activity - sale of the sport hall for 18,5 mil Sk and hostel for 20 mil Sk.

SALES

Sales of goods, own products and services reached in the year 2006 amount of 1 343 994 th Sk, that is by 9,5% more than in the year 2005.

The greatest share of the products was placed in the market of the Slovak Republic- 50%, Czech Republic 19%, export 31%. The year to year rise was scored at the market of the Czech Republic +6,3% and export +53,8%. The inland sale scored fall by 6% in compare with the year 2005.

From commodities point of view the best sold assortment were pipes with 38,1% share and the year to year index of rise of 10,5% in the year 2006. The strongest rise showed injection mouldings +57,6% caused by rise of sale for the customer ELECTROLUX in Hungary acquired in the year 2005. The lowest share showed products of PPS 13,7, in spite of it it's share rose in year to year basis by 3,6 %.

COSTS

One of the main aims in the frame of the accepted business plan for the year 2006 represented reduction of costs. Reduction of costs concentrated especially into cut of the material and energetic costs. The tasks in the material costs reduction were dedicated to:

- reduction of the raw materials consumption and reduction of the waste origin
- rise of processing of purchased secondary raw materials
- reduction of the technological standards of material consumption
- reduction of energies consumption

LOANS AND SHORT-TERM FINANCIAL ASSISTANCE

Plastika, a.s. had to Dec. 31, 2006 the loans and short-term financial assistance as follows:

Current bank loans :

- | | |
|--------------|---------------|
| - Post bank | 83 772 th. Sk |
| - Tatra bank | 75 790 th. Sk |

- Commercial bank-EXIM 39 716 th. Sk

LOANS TOTAL 199 278 th. Sk

Balance of the current bank loans in compare with the last year decreased by 49 873 th. Sk, that is in accordance with aim to reduce the loans liabilities of the company.

Short-term financial assistance :

The company Finasist, a.s. as one of the main share holders supported Plastika by the short-term financial assistance purchasing draft in amount of 2,9 mil USD and bound itself by this way for financial support of the company during period min till September 28, 2007. The Druhá strategická a.s. at the same time supported Plastika by the short-term financial assistance purchasing draft in amount of 21,1 mil Sk valid to date of Dec. 31, 2006 and also supported by this way Plastika, a.s. min. till Sept. 28, 2007.

ASSETS OF THE COMPANY

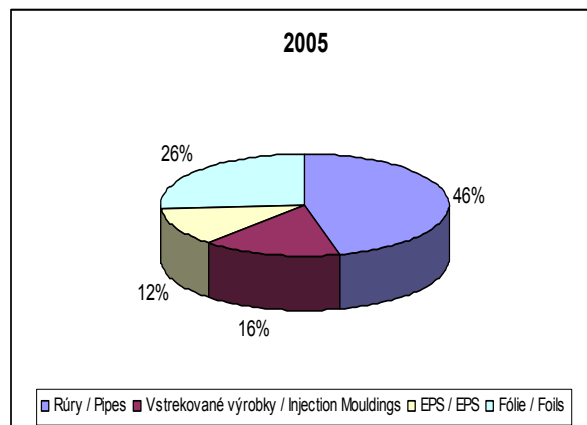
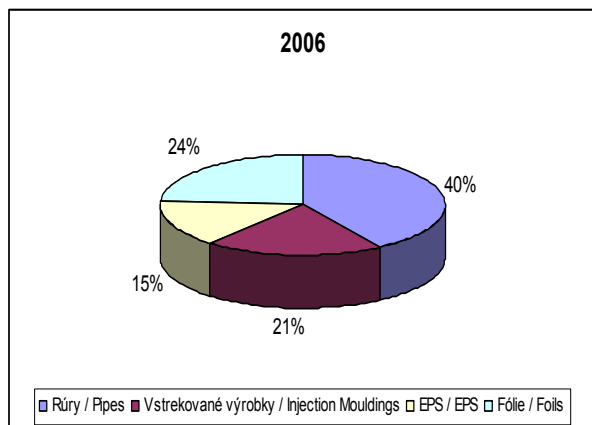
The total assets of the company reached amount of 982 594 th. Sk, including:

- intangible fixed assets.....9 249 th Sk
- tangible fixed assets.....472 232 th. Sk
- long- term financial assets..... 12 935 th. Sk
- inventories.....173 519 th. Sk
- receivables.....285 293 th. Sk
- financial accounts..... 23 400 th. Sk
- accruals/deferrals.....5 966 th Sk

The equity reached amount of 441 597 th. Sk and liabilities of the company 537 776 th. Sk.

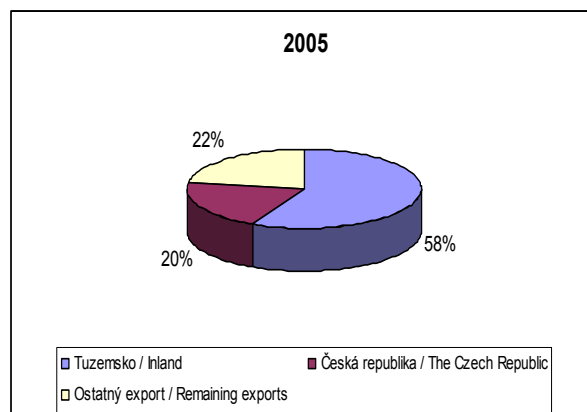
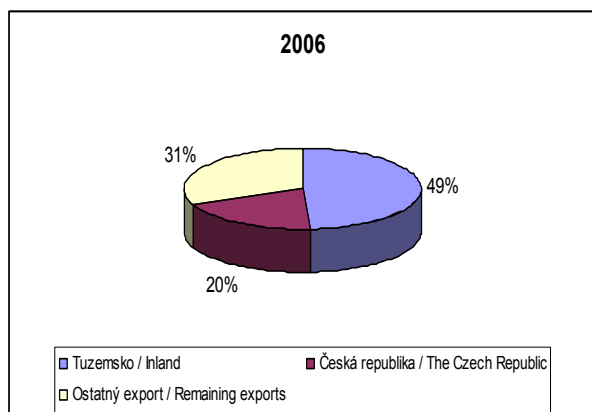
3.3 Podiel jednotlivých prevádzok na plastikárskej výrobe / Share of individual divisions within plastics manufacturing

		2006	2005
Prevádzka "Rúry"	Division of Pipes	40,8%	46,0%
Prevádzka "Vstrekované výrobky"	Division of Injection Mouldings	20,5%	15,7%
Prevádzka "EPS"	Division of EPS	15,0%	12,0%
Prevádzka "Fólie"	Division of Foils	23,7%	26,3%



3.4 Teritoriálna štruktúra predaja / Territorial structure of sales

		2006	2005
Tuzemsko	Inland	48,8%	57,3%
Česká republika	The Czech Republic	19,8%	20,4%
Ostatný export	Remaining exports	31,4%	22,3%



3.5 Sociálny program spoločnosti

Podnikovú sociálnu politiku považuje vedenie akciovej spoločnosti za dôležitú oblasť pracovnoprávných vzťahov medzi zamestnávateľom a zamestnancami. Je si vedomé, že je

dôkazom vyspelosti zamestnávateľa a významným činiteľom pri hodnotení zamestnávateľa v konkurenčnom prostredí.

Vedenie akciovej spoločnosti venuje tejto oblasti zvýšenú pozornosť tak, aby táto oblasť pôsobila motivačne pri stabilizácii kvalitných zamestnancov.

Je zameraná najmä :

- na starostlivosť o pracovné prostredie z hľadiska vytvárania primeraných sociálnych, hygienických a estetických podmienok.

- na zabezpečovanie stravovania zamestnancov.

Stravovanie zamestnancov zabezpečuje dodávateľským spôsobom. Zamestnanci si môžu vybrať z 5 druhov energeticky hodnotných a kvalitných jedál, v priebehu roku 2006 bolo pre našich zamestnancov podaných 51 645 porcií jedál. Zamestnanci pracujúci v noci a počas víkendu majú v ponuke dva druhy jedál. Výhodou pre zamestnancov je aj možnosť urobiť si bežné denné nákupy cestou z práce v bufete, ktorý je v areáli akciovej spoločnosti.

- na starostlivosť a prehlbovanie vzdelania zamestnancov.

V rámci prijatého programu výchovy a vzdelávania vynaložila akciová spoločnosť v roku 2006 finančnú čiastku vo výške 512 tis. Sk.

- na starostlivosť o regeneráciu pracovných síl.

Pre zamestnancov pracujúcich na rizikových pracoviskách zabezpečujeme pravidelné rekondičné pobyty.

V objektoch akciovej spoločnosti majú zamestnanci možnosť využívať zdravotné služby neštátnych zdravotných zariadení – 2 všeobecných, 1 gynekologickej, 1 stomatologickej ambulancie, rehabilitačné centrum a lekáreň.

- na tvorbu a použitie sociálneho fondu.

Zamestnancom je z prostriedkov sociálneho fondu poskytovaný príspevok na závodné stravovanie, individuálnu regeneráciu pracovných síl, liečebné pobyty, príspevky darcom krvi, príspevok na dopravu do zamestnania, príspevky pri pracovných a životných jubileách a tiež sociálna výpomoc pri mimoriadnych životných situáciách.

- na doplnkové dôchodkové pripoistenie.

V tomto systéme je zapojených 303 zamestnancov, čo je 56,74 % z celkového počtu. Akciová spoločnosť prispela za rok 2006 zamestnancom, ktorí sa rozhodli riešiť zvýšenie kvality života v dôchodkovom veku touto formou čiastkou 1.237 tis. Sk.

3.5 Social program of the company

Management of the company considers social policy to be an important field of industrial relations between employer and employees. They are aware of the fact that it is a proof of employer's capacity to meet the needs of its employees and it is a significant element during evaluation of employer in competitive environment.

Management of the company pays increased attention to this area that it provides incentives towards stabilization of high- quality employees.

Program focuses mainly on the following:

- working environment from the point of view of creation of appropriate social hygienic and aesthetic conditions

- providing food for employees

Provision of foods for the employees has been provided on suppliers base. The employees can choose from 5 types of high – energy nutrition and good – quality meals, 51 645 portions of meal were served to our employees during the year 2006. Night – shift workers and employees working during the weekend can choose from two types of meal. Another advantage for employees is the opportunity to get small food items on their way home in the buffet situated within company premises.

- care and deepening the knowledge of employees

The company invested as part of the approved training and education program a total of 512 th Sk in the year 2006.

- care of regeneration of labor force

Regular recondition stays are provided to employees working in risk-prone jobs.

The employees can use medical services of non - state medical facilities- 2 general, 1 gynecological, 1 dental plus rehabilitation center and pharmacy.

- creation and drawing of social fund

Employees are provided contribution from Social fund for in – company catering, individual labor force rehabilitation, sanatoria stay, contributions to blood donors, contributions for transport to work facility, contributions in case of labor or personal anniversaries and also social help in extraordinary situations.

- supplementary pension insurance

303 employees are involved in this system representing 56,74 % from the total staff. The company paid out a contribution to employees who decided to solve the issue of their living standard during retirement in this form with an amount of 1 237 th. Sk.

3.6 Ochrana životného prostredia

V oblasti životného prostredia firma pokračovala v identifikácii environmentálnych vplyvov vyplývajúcich z našich minulých činností ako aj pri nových technológiách a nových výrobkov. Naďalej zabezpečovala program dodržiavania dlhodobých záväzkov v oblasti životného prostredia. Jedným z cieľov r. 2006 bolo šetriť prírodné zdroje – materiály, suroviny a energie, minimalizovať množstvo odpadu, školeniami a aktivitami zvýšiť environmentálne povedomie pracovníkov.

Firma považuje za kľúčovú ochranu vodného prostredia. Zvýšenú pozornosť venuje znižovaniu svojho vplyvu na povrchové a podzemné vody. V rámci tejto ochrany vôd zlikvidovala dve podzemné nádrže, ktoré slúžili ako sklad opotrebovaných olejov. Na čistenie a odvoz odpadov z týchto nádrží spoločnosť vynaložila nemalé finančné prostriedky. Spoločnosť vlastní čističku odpadových vôd a kvalitu vypúšťanej vody sleduje vo svojich laboratóriách vodného hospodárstva. Odber podzemných vôd zo studní má klesajúci trend.

Znečistenie ovzdušia v Európe bolo po dlhé desaťročia vnímané ako nevyhnutná daň ekonomického rozvoja: ako cena, ktorú bolo treba zaplatiť za vzrastajúcu industrializáciu. Všeobecné zníženie emisií bolo dosiahnuté zavedením emisných limitov zameraných hlavne na energetiku, priemysel a dopravu. Pre riešenie tejto otázky bol prijatý celý rad legislatívnych opatrení. Jedným z týchto nástrojov je aj znižovanie emisií CO₂. Firma v tejto oblasti urobila veľký krok vpred, keď rekonštrukciou tepelného hospodárstva znížila spotrebu zemného plynu o 36%, čo malo kladný vplyv nielen na zníženie emisií CO₂, ale aj na hospodársky výsledok spoločnosti.

V roku 2006 sa zlepšilo aj nakladanie s odpadom. V porovnaní s r. 2005 sa množstvo odpadu znížilo o 22%. V tejto oblasti firma patrí aj medzi zhodnocovateľov odpadu. V roku 2006 zhodnotila celkovo 1 547 ton odpadov a 1 076 ton obalov.

Všetky výsledky dosiahnuté v roku 2006 v oblasti vôd, odpadov a emisií hovoria o imidži environmentálne orientovanej spoločnosti.

3.6 Environmental care

The company continued identification of environmental influences rising from our former activities so as by the new technologies and new products in area of the environment. The company continued program of the long term liabilities in area of the environment observance. One of the aims for the year 2006 was to economize the natural resources-materials, raw materials and energies, minimize amount of waste, increase environmental awareness through training courses and activities.

The company considers the water environment as the key project. The improved care is given to reduction of it's influence to surface and subsoil waters. In the frame of waters protection were wound up two subterranean tanks serving as store of used oils. The company spent no small amount of financial means for cleaning and removal of waste from these tanks. The company owns water treatment station and quality of drained water is observed in own water economy laboratories. Drawing of subterranean water from the wells shows decreasing trend.

Pollution of air was in Europe for the long decades perceived as the necessary tax for the economic development: as the price that should have been paid for rising industrialization. General reduction of emissions was reached by implementation of emission limits dedicated especially to energy economy, industry and transport. Large number of legislative acts has been accepted to solve this question. One of these means represents also reduction of emissions of CO₂. The company has undertaken in this area one long step ahead, through reconstruction of the heat economy has been reduced natural gas consumption by 36 %, that reflected in positive way in reduction of emissions of CO₂ as well as in the economy results of the company.

The company improved also management of waste in the year 2006. Amount of waste was reduced by 22 % in compare with the year 2005. The company processed in total 1 547 tons of waste and 1 076 tons of packages in the year 2006.

All results reached in the year 2006 in area of waters, waste and emissions reflect image and environmental oriented company.

4. SÚVAHA / BALANCE SHEET

4.1 Aktíva / Assets

Ozna- čenie	Text	Číslo riadku	Bežné účtovné obdobie			Bezprost. predchádz. účtovné obdobie
			Brutto	Korekcia	Netto	Netto
			1	2	3	4
a	b	c				
	Spolu majetok r. 002+r. 003+r. 032+r. 062	001	2 490 731	1 508 137	982 594	949 480
A.	Pohľadávky za upísané vlastné imanie (353)	002			0	0
B.	Neobežný majetok r. 004+r. 013+r. 023	003	1 779 466	1 285 050	494 416	537 392
B.I.	Dlhodobý nehmotný majetok súčet (r. 005až r. 012)	004	31 493	22 244	9 249	12 593
B.I.1.	Zriaďovacie náklady (011) - /071, 091A/	005			0	0
2.	Aktivované náklady na vývoj (012) - /072, 091A/	006	1 000	1 000	0	0
3.	Softvér (013) - /073, 091A/	007	29 179	21 196	7 983	12 069
4.	Oceniteľné práva (014) - /074, 091A/	008			0	
5.	Goodwill (015) - /075, 091A/	009			0	0
6.	Ostatný dlhodobý nehmotný majetok (019,01X) - /079,07X,091A/	010	48	48	0	0
7.	Obstarávaný dlhodobý nehmotný majetok (041) - 093	011	1 266		1 266	524
8.	Poskytnuté preddavky na dlhodobý nehmotný majetok (051) - 095A	012			0	0
B.II.	Dlhodobý hmotný majetok súčet (r. 14 až 022)	013	1 734 277	1 262 045	472 232	511 598
B.II.1	Pozemky (031) - 092A	014	93 501		93 501	100 732
2.	Stavby (021) - /081,092A/	015	431 718	255 677	176 041	190 104
3.	Samostatne hnuiteľné veci a súbory hnuiteľných vecí (022) - /082,092A/	016	1 164 581	970 970	193 611	208 636
4.	Pestovateľské celky trvalých porastov (025) - /085,092A/	017			0	0
5.	Základné stádo a ťažné zvieratá (026) - /086,092A/	018			0	0
6.	Ostatný dlhodobý hmotný majetok (029,02X,032) - /089,08X,092A/	019	36 928	32 782	4 146	8 387
7.	Obstarávaný dlhodobý hmotný majetok (042) - 094	020	4 625	2 616	2 009	3 738
8.	Poskytnuté preddavky na dlhodobý hmotný majetok (052) - 095A	021	2 924		2 924	
9.	Opravná položka k nadobudnutému majetku (+/- 097) +/-098	022			0	0

B.III.	Dlhodobý finančný majetok súčet (r. 024 až 031)	023	13 696	761	12 935	13 201
B.III.1	Podielové cenné papiere a podiely v ovládanej osobe (061) - 096A	024	13 025	200	12 825	13 091
2.	Podielové cenné papiere a podiely v spoločnosti s podstatným vplyvom (062) - 096A	025	671	561	110	100
3.	Ostatné dlhodobé cenné papiere a podiely (063,065) - 096A	026			0	
4.	Pôžičky účtovnej jednotke v konsolidovanom celku (066A) - 096A	027				
5.	Ostatný dlhodobý finančný majetok (067A, 069, 06XA) - 096A	028				
6.	Pôžičky s dobou splatnosti najviac jeden rok (066A,067A,06XA) - 096A	029				
7.	Obstarávaný dlhodobý finančný majetok (043) - 096A	030				10
8.	Poskytnuté preddavky na dlhodobý finančný majetok (053) - 095A	031				
C.	Obežný majetok r. 033+r. 041+r. 048+r. 056	032	705 299	223 087	482 212	404 930
C.I.	Zásoby súčet (r. 034 až 040)	033	178 456	4 937	173 519	132 214
C.I.1.	Materiál (112,119,11X) - /191,19X/	034	51 604	381	51 223	32 428
2.	Nedokončená výroba a polotovary (121,122,12X) - /192,193,19X/	035	21 756	419	21 337	14 701
3.	Zákazková výroba s predpokladanou dobou ukončenia dlhšou ako jeden rok 12X - 192A	036				
4.	Výrobky (123) - 194	037	79 321	3 554	75 767	62 933
5.	Zvieratá (124) - 195	038			0	0
6.	Tovar (132,13X,139) - /196,19X/	039	25 775	583	25 192	22 152
7.	Poskytnuté preddavky na zásoby (314A) - 391A	040			0	
C.II.	Dlhodobé pohľadávky súčet (r. 042 až 047)	041	4 965	517	4 448	13 094
C.II.1	Pohľadávky z obchodného styku (311A,312A,313 A,314A,315A,31XA) - 391A	042	4 965	517	4 448	13 094
2.	Pohľadávky voči ovládanej osobe a ovládajúcej osobe (351A) - 391A	043			0	0
3.	Ostatné pohľadávky v rámci konsolidovaného celku (351A) - 391A	044			0	0
4.	Pohľadávky voči spoločníkom, členom a združeniu (354A,355A,358A,35XA) - 391 A	045			0	0
5.	Iné pohľadávky (335A,33XA,371A,373A,374A,375 A,376A,378A) - 391A	046			0	0
6.	Odložená daňová pohľadávka (481A)	047			0	0
C.III.	Krátkodobé pohľadávky súčet (r. 049 až 055)	048	494 799	213 954	280 845	238 890
C.III.1.	Pohľadávky z obchodného styku (311A,312A,313 A,314A,315A,31XA) - 391A	049	369 349	99 408	269 941	237 610
2.	Pohľadávky voči ovládanej osobe a ovládajúcej osobe (351A) - 391A	050			0	0
3.	Ostatné pohľadávky v rámci konsolidovaného celku (351A) - 391A	051			0	0
4.	Pohľadávky voči spoločníkom, členom a združeniu (354A,355A,358A,35XA) - 391A	052			0	0
5.	Sociálne zabezpečenie (336) - 391A	053			0	0
6.	Daňové pohľadávky (341,342,343,345) - 391A	054	10 850		10 850	1 063

7.	Iné pohľadávky (335A,33XA,371A,373A,374A,375A,376A,378A) - 391A	055	114 600	114 546	54	217
C.IV.	Finančné účty súčet (r.057 až r. 061)	056	27 079	3 679	23 400	20 730
C.IV.1.	Peniaze (211, 213,21X)	057	691		691	628
2.	Účty v bankách (221A,22X +/-261)	058	17 436		17 436	12 842
3.	Účty v bankách s dobou viazanosti dlhšou ako jeden rok (221A,22X +/-261)	059			0	0
4.	Krátkodobý finančný majetok (251,253,256,257,25X)/-291,29X/	060	8 952	3 679	5 273	7 260
5.	Obstarávaný krátkodobý finančný majetok (259) -291	061			0	0
D.	Časové rozlíšenie r. 063 a r. 064	062	5 966	0	5 966	7 158
D.1.	Náklady budúcich období (381,382)	063	5 966		5 966	7 158
2.	Príjmy budúcich období (385)	064			0	0
	Kontrolné číslo súčet (r. 001 až r. 064)	065	9 956 958	6 032 548	3 924 410	3 790 757

Designation	Texture	Line No.	Current accounting period			Preceding accounting period
			Gross	Correction	Net	Net
a	b	c	1	2	3	4
	Total assets line 002 + line 003 + line 032 + line 062	001	2 490 731	1 508 137	982 594	949 480
A.	Receivables related to unpaid share capital (353)	002			0	0
B.	Non-current assets line 004 + line 013 + line 023	003	1 779 466	1 285 050	494 416	537 392
B.I.	Non-current intangible assets - total (lines 005 to 012)	004	31 493	22 244	9 249	12 593
B.I.1.	Incorporation expenses (011) - /071, 091A/	005			0	0
2.	Capitalized development costs (012) - /072, 091A/	006	1 000	1 000	0	0
3.	Software (013)-/073, 091A/	007	29 179	21 196	7 983	12 069
4.	Valuable rights (014) - /074, 091A/	008			0	
5.	Goodwill (015) - /075, 091A/	009			0	0
6.	Other non-current intangible assets (019, 01X) - /079, 07X, 091A/	010	48	48	0	0
7.	Acquisition of non-current intangible assets (041) - 093	011	1 266		1 266	524
8.	Advance payments made for non-current intangible assets (051) - 095A	012			0	0
B.II.	Property, plant and equipment - total (lines 014 to 022)	013	1 734 277	1 262 045	472 232	511 598
B.II.1	Land (031) - 092A	014	93 501		93 501	100 732
2.	Structures (021) - /081, 092A/	015	431 718	255 677	176 041	190 104

3.	Individual movable assets and sets of movable assets (022) - /082, 092A/	016	1 164 581	970 970	193 611	208 636
4.	Perennial crops (025) - /085, 092A/	017			0	0
5.	Livestock (026) - /086,092A/	018			0	0
6.	Other property, plant and equipment (029, 02X, 032) - /089, 08X, 092A/	019	36 928	32 782	4 146	8 387
7.	Acquisition of property, plant and equipment (042) - 094	020	4 625	2 616	2 009	3 738
8.	Advance payments made for property, plant and equipment (052) - 095A	021	2 924		2 924	
9.	Value adjustment to acquired assets (+/- 097) +/- 098	022			0	0
B.III.	Non-current financial assets - total (lines 024 to 031)	023	13 696	761	12 935	13 201
B.III.1	Shares and ownership interests in a controlled entity (061) - 096A	024	13 025	200	12 825	13 091
2.	Shares and ownership interests with significant influence over enterprises (062) - 096A	025	671	561	110	100
3.	Other long-term shares and ownership interests (063, 065) - 096A	026			0	
4.	Intercompany loans (066A) - 096A	027				
5.	Other non-current financial assets (067A, 069, 06XA) - 096A	028				
6.	Loans with maturity up to one year (066A,067A,06XA)- 096A	029				
7.	Acquisition of non-current financial assets (043) - 096A	030				10
8.	Advance payments made for non-current financial assets (053) - 095A	031				
C.	Current assets line 033 + line 041 + line 048 + line 056	032	705 299	223 087	482 212	404 930
C.I.	Inventory - total (lines 034 to 040)	033	178 456	4 937	173 519	132 214
C.I.1.	Raw material (112, 119, 11X) - /191, 19X/	034	51 604	381	51 223	32 428
2.	Work in progress and semi-finished products (121, 122, 12X) - /192, 193, 19X/	035	21 756	419	21 337	14 701
3.	Construction contracts where the expected time of completion exceeds one year 12X-192A	036				
4.	Finished goods (123) - 194	037	79 321	3 554	75 767	62 933
5.	Animals (124) - 195	038			0	0
6.	Merchandise (132, 13X, 139) - /196, 19X/	039	25 775	583	25 192	22 152
7.	Advance payments made for inventory (314A) - 391A	040			0	
C.II.	Non-current receivables - total (lines 042 to 047)	041	4 965	517	4 448	13 094
C.II.1	Trade receivables (311A, 312A, 313A, 314A, 315A, 31XA) - 391A	042	4 965	517	4 448	13 094
2.	Receivables from a controlled entity and a controlling entity (351A) - 391A	043			0	0
3.	Other intercompany receivables (351A) - 391A	044			0	0
4.	Receivables from participants, members, and association (354A, 355A, 358A, 35XA) - 391A	045			0	0
5.	Other receivables (335A, 33XA, 371A, 373A, 374A, 375A, 376A, 378A) - 391A	046			0	0

6.	Deferred tax asset (481 A)	047			0	0
C.III	Current receivables - total (lines 049 to 055)	048	494 799	213 954	280 845	238 890
C.III.1.	Trade receivables (311A, 312A, 313A, 314A, 315A, 31XA) - 391A	049	369 349	99 408	269 941	237 610
2.	Receivables from a controlled entity and a controlling entity (351A) - 391A	050			0	0
3.	Other intercompany receivables (351A) - 391A	051			0	0
4.	Receivables from participants, members, and association (354A, 355A, 358A, 35XA) - 391A	052			0	0
5.	Social security (336) - 391A	053			0	0
6.	Tax assets (341, 342, 343, 345) - 391A	054	10 850		10 850	1 063
7.	Other receivables (335A, 33XA, 371A, 373A, 374A, 375A, 376A, 378A) - 391A	055	114 600	114 546	54	217
C.IV.	Financial accounts - total (lines 057 to 061)	056	27 079	3 679	23 400	20 730
C.IV.1.	Cash on hand (211, 213, 21X)	057	691		691	628
2.	Bank accounts (221A, 22X +/-261)	058	17 436		17 436	12 842
3.	Bank accounts with notice period exceeding one year 22XA	059			0	0
4.	Current financial assets (251, 253, 256, 257, 25X) - /291, 29X)	060	8 952	3 679	5 273	7 260
5.	Acquisition of current financial assets (259) - 291	061			0	0
D.	Accruals/deferrals - line 063 and line 064	062	5 966	0	5 966	7 158
D.1.	Prepaid expenses (381, 382)	063	5 966		5 966	7 158
2.	Accrued income (385)	064			0	0
	Control number - total (lines 001 to 064)	065	9 956 958	6 032 548	3 924 410	3 790 757

4.2 Pasíva / Liabilities and equity

Označenie	Text	Číslo riadku	Bežné účtovné obdobie	Bezprost. predchádz. účtovné obdobie
a	b	c	5	6
	Spolu vlastné imanie a záväzky r. 066 + r. 086+ r. 116	065	982 594	949 480
A.	Vlastné imanie r. 067+r. 071+r. 078+r. 082+r. 085	066	441 598	426 203
A.I.	Základné imanie súčet (r. 068 až 070)	067	692 750	692 750
A.I.1.	Základné imanie (411 alebo +/- 491)	068	692 750	692 750
2.	Vlastné akcie a vlastné obchodné podiely (/-/252)	069		
3.	Zmena základného imania +/- 419	070		

A.II.	Kapitálové fondy súčet (r. 072 až 077)	071	-34 637	-34 076
A.II.1.	Emisné ážio (412)	072		
2.	Ostatné kapitálové fondy (413)	073		294
3.	Zákonný rezervný fond (Nedeliteľný fond) z kapitálových vkladov (417, 418)	074		
4.	Oceňovacie rozdiely z precenenia majetku a záväzkov (+/- 414)	075	-28 497	-34 370
5.	Oceňovacie rozdiely z kapitálových účastín (+/- 415)	076	-6 140	
6.	Oceňovacie rozdiely z precenenia pri splnutí a rozdelení (+/- 416)	077		
A.III.	Fondy zo zisku súčet (r. 079 až r. 081)	078	0	4 629
A.III.1.	Zákonný rezervný fond (421)	079		4 629
2.	Nedeliteľný fond (422)	080		
3.	Štatutárne fondy a ostatné fondy (423,427,42X)	081		
A.IV.	Výsledok hospodárenia minulých rokov r. 083 a r. 084	082	-230 753	-191 665
A.IV.1.	Nerozdelený zisk minulých rokov (428)	083	-816	-816
2.	Neuhradená strata minulých rokov (/-/429)	084	-229 937	-190 849
A.V.	Výsledok hospodárenia za účtovné obdobie +/- r. 001-(r. 067+r. 071+r. 078+r. 082+r. 086+r. 116)	085	14 238	-45 435
B.	Záväzky z r. 087+r. 091+r. 102+r. 112	086	537 776	517 888
B.I.	Rezervy súčet (r. 088 až r.090)	087	18 648	15 106
B.I.1.	Rezervy zákonné (451A)	088		
2.	Ostatné dlhodobé rezervy (459A, 45XA)	089	8 581	4 715
3.	Krátkodobé rezervy (323, 32X, 451A, 459A, 45XA)	090	10 067	10 391
B.II.	Dlhodobé záväzky súčet (r. 092 až r. 101)	091	13 309	19 074
B.II.1.	Dlhodobé záväzky z obchodného styku (479A)	092		
2.	Dlhodobé nevyfakturované dodávky (476A)	093		
3.	Dlhodobé záväzky voči ovládanej osobe a ovládajúcej osobe (471A)	094		
4.	Ostatné dlhodobé záväzky v rámci konsolidovaného celku (471A)	095		
5.	Dlhodobé prijaté preddavky (475A)	096		
6.	Dlhodobé zmenky na úhradu (478A)	097		
7.	Vydané dlhopisy (473A/-/255A)	098		
8.	Záväzky zo sociálneho fondu (472)	099	128	244
9.	Ostatné dlhodobé záväzky (474A,479A,47XA,372A,373A,377A)	100	13 181	18 830
10.	Odložený daňový záväzok (481A)	101		
B.III.	Krátkodobé záväzky súčet (r. 103 až r. 111)	102	208 990	146 736
B.III.1.	Záväzky z obchodného styku (321,322,324,325,32X,475A,478A,479A,47XA)	103	196 525	132 698
2.	Nevyfakturované dodávky (326,476A)	104	756	-87

3.	Závazky voči ovládanej osobe a ovládajúcej osobe (361A,471A)	105		
4.	Ostatné záväzky v rámci konsolidovaného celku (361A, 36XA,471A,47XA)	106		
5.	Závazky voči spoločníkom a združeniu (364,365,366,367,368A,398A,478A,479A)	107		1 718
6.	Závazky voči zamestnancom (331,333,33X,479A)	108	6 374	6 683
7.	Závazky zo sociálneho zabezpečenia (336,479A)	109	3 884	4 234
8.	Daňové záväzky a dotácie (341,342,343,345,346,347,34X)	110	615	833
9.	Ostatné záväzky (372A,373A,377A,379A,474A,479A,47X)	111	836	657
B.IV.	Bankové úvery a výpomoci súčet (r. 113 až r. 115)	112	296 829	336 972
B.IV.1.	Bankové úvery dlhodobé (461A,46XA)	113		
2.	Bežné bankové úvery (221A,231,232,23X,461A,46XA)	114	199 277	249 151
3.	Krátkodobé finančné výpomoci (241,249,24X,473A,-/255A)	115	97 552	87 821
C.	Časové rozlíšenie súčet (r.117 a r.118)	116	3 220	5 389
C.1.	Výdavky budúcich období (383)	117		
2.	Výnosy budúcich období (384)	118	3 220	5 389
	Kontrolné súčet (r. 065 až r. 118)	999	3 912 918	3 837 966

Designation	Texture	Line No.	Current accounting period	Preceding accounting period
a	b	c	5	6
	Total equity and liabilities line 066 + line 086 + line 116	065	982 594	949 480
A.	Equity line 067 + line 071 + line 078 + line 082 + line 085	066	441 598	426 203
A.I.	Share capital - total (lines 068 to 070)	067	692 750	692 750
A.I.1.	Share capital (411 or +/- 491)	068	692 750	692 750
2.	Own shares and own ownership interests (-/252)	069		
3.	Change in share capital +/- 419	070		
A.II.	Capital funds - total (lines 072 to 077)	071	-34 637	-34 076
A.II.1.	Share premium (412)	072		
2.	Other capital funds (413)	073		294
3.	Legal reserve fund (Non-distributable fund) from capital contributions (417, 418)	074		
4.	Differences from revaluation of assets and liabilities (+/- 414)	075	-28 497	-34 370
5.	Investment revaluation reserves (+/- 415)	076	-6 140	
6.	Differences from revaluation in the event of amalgamation into a separate accounting entity or demerger (+/- 416)	077		
A.III.	Funds created from profit - total (lines 079 to 081)	078	0	4 629

A.III.1.	Legal reserve fund (421)	079		4 629
2.	Non-distributable fund (422)	080		
3.	Statutory funds and other funds (423, 427, 42X)	081		
A.IV.	Net profit/loss of previous years line 083 and line 084	082	-230 753	-191 665
A.IV.1.	Retained earnings from previous years (428)	083	-816	-816
2.	Accumulated losses from previous years (/-/429)	084	-229 937	-190 849
A.V.	Net profit/loss for the accounting period +/- line 001 - (line 067 + line 071 + line 078 + line 082 + line 086 + line 116)	085	14 238	-45 435
B.	Liabilities line 87 + line 91 + line 102 + line 112	086	537 776	517 888
B.I.	Provisions - total (lines 088 to 090)	087	18 648	15 106
B.I.1.	Legal provisions (451A)	088		
2.	Other long-term provisions (459 A, 45XA)	089	8 581	4 715
3.	Short-term provisions (323, 32X, 451A, 459A, 45XA)	090	10 067	10 391
B.II.	Non-current liabilities - total (lines 092 to 101)	091	13 309	19 074
B.II.1.	Non-current trade liabilities (479A)	092		
2.	Unbilled long-term supplies (476A)	093		
3.	Non-current liabilities to a controlled entity and a controlling entity (471A)	094		
4.	Other non-current intercompany liabilities (471A)	095		
5.	Long-term advance payments received (475A)	096		
6.	Long-term bills of exchange to be paid (478A)	097		
7.	Bonds issued (473A/-/255A)	098		
8.	Liabilities related to social fund (472)	099	128	244
9.	Other non-current liabilities (474A, 479A, 47XA, 372A, 373A, 377A)	100	13 181	18 830
10.	Deferred tax liability (481A)	101		
B.III.	Current liabilities - total (lines 103 to 111)	102	208 990	146 736
B.III.1.	Trade liabilities (321, 322, 324, 325, 32X, 475A, 478A, 479A, 47XA)	103	196 525	132 698
2.	Unbilled supplies (326, 476A)	104	756	-87
3.	Liabilities to a controlled entity and a controlling entity (361A, 471A)	105		
4.	Other intercompany liabilities (361A, 36XA, 471A, 47XA)	106		
5.	Liabilities to partners and association (364, 365, 366, 367, 368, 398A, 478A, 479A)	107		1 718
6.	Liabilities to employees (331,333,33X,479A)	108	6 374	6 683
7.	Liabilities related to social security (336, 479A)	109	3 884	4 234
8.	Tax liabilities and subsidies (341, 342, 343, 345, 346, 347, 34X)	110	615	833
9.	Other liabilities (372A, 373A, 377A, 379A, 474A, 479A, 47X)	111	836	657
B.IV.	Bank loans and financial assistance - total (lines 113 to 115)	112	296 829	336 972

B.IV.1.	Long-term bank loans (461A, 46XA)	113		
2.	Current bank loans (221A, 231, 232, 23X, 461A, 46XA)	114	199 277	249 151
3.	Short-term financial assistance (241, 249, 24X, 473A,-/255A)	115	97 552	87 821
C.	Accruals/deferrals - total (lines 117 and 118)	116	3 220	5 389
C.1.	Accrued expenses (383)	117		
2.	Deferred income (384)	118	3 220	5 389
	Control number - total (lines 065 to 118)	999	3 912 918	3 837 966

5. VÝKAZ ZISKOV A STRÁT / PROFIT AND LOSS STATEMENT

Ozna- čenie	Text	Číslo riadku	Skutočnosť	
			bežné účetné obdobie	bezprostredne predchádzajúce účetné obdobie
a	b	c	1	2
I.	Tržby z predaja tovaru (604)	01	277 745	226 139
A	Náklady vynaložené na obstaranie predaného tovaru (504)	02	242 839	193 154
+	Obchodná marža r. 01-r. 02	03	34 906	32 985
II.	Výroba r. 05+r. 06+r. 07	04	1 185 570	1 095 554
II.1.	Tržby z predaja vlastných výrobkov a služieb (601, 602)	05	1 066 248	1 000 936
2.	Zmeny stavu vnútropodnikových zásob (+/- účetná skupina 61)	06	21 498	-777
3.	Aktivácia (účetná skupina 62)	07	97 824	95 395
B.	Výrobná spotreba r. 09+r. 10	08	1 005 638	911 920
B.1.	Spotreba materiálu, energie a ostatných neskladovateľných dodávok (501, 502, 503)	09	898 028	798 395
2.	Služby (účetná skupina 51)	10	107 610	113 525
+	Pridaná hodnota r. 03+r. 04-r. 08	11	214 838	216 619
C	Osobné náklady súčet (r. 13 až 16)	12	152 170	146 511
C.1.	Mzdové náklady (521, 522)	13	105 989	102 361
2.	Odmeny členom orgánom spoločnosti a družstva (523)	14	2 403	2 230
3.	Náklady na sociálne zabezpečenie (524, 525, 526)	15	37 060	34 657
4.	Sociálne náklady (527, 528)	16	6 718	7 263
D.	Dane a poplatky (účetná skupina 53)		10 554	9 651
E.	Odpisy dlhodobého nehmotného majetku a dlhodobého hmotného majetku (551)	18	53 049	73 565
III.	Tržby z predaja dlhodobého majetku a materiálu (641, 642)	19	70 442	69 442

F.	Zostatková cena predaného dlhodobého majetku a predaného materiálu (541, 542)	20	38 485	47 321
IV.	Použitie a zrušenie rezerv do výnosov z hospodárskej činnosti a účtovanie vzniku komplexných nákladov budúcich období (652, 654, 655)	21	5 395	4 655
G.	Tvorba rezerv na hospodársku činnosť a zúčtovanie komplexných nákladov budúcich období (552, 554, 555)	22	10 247	3 904
V.	Zúčtovanie a zrušenie opravných položiek do výnosov z hospodárskej činnosti (657, 658, 659)	23	20 745	27 218
H.	Tvorba opravných položiek do nákladov na hospodársku činnosť (557, 558, 559)	24	12 516	10 039
VI.	Ostatné výnosy z hospodárskej činnosti (644, 645, 646, 648)	25	15 593	10 185
I.	Ostatné náklady na hospodársku činnosť (543 až 546, 548, 549)	26	8 537	32 406
VII.	Prevod výnosov z hospodárskej činnosti (-) (697)	27		
J.	Prevod nákladov na hospodársku činnosť (-) (597)	28		
*	Výsledok hospodárenia z hospodárskej činnosti r. 11-r. 12-r. 17 -r. 18+r. 19-r. 20+r. 21-r. 22+r. 23-r. 24+r. 25-r. 26+(-r. 27)-(-r. 28)	29	41 455	4 722
VIII.	Tržby z predaja cenných papierov a podielov (661)	30	1 696	
K.	Predaná cenné papiere a podiely (561)	31	1 350	46
IX.	Výnosy z dlhodobého finančného majetku r. 33+r. 34+r. 35	32		1 692
IX.1.	Výnosy z cenných papierov a podielov v ovládanej osobe a spoločnosti s podstatným vplyvom (665A)	33		1 692
2.	Výnosy z ostatných dlhodobých cenných papierov a podielov (665A)	34		
3.	Výnosy z ostatného dlhodobého finančného majetku (665A)	35		
X.	Výnosy z krátkodobého finančného majetku (666)	36	94	
L.	Náklady na krátkodobý finančný majetok (566)	37		
XI.	Výnosy z precenenia cenných papierov a výnosy z derivatových operácií (664, 667)	38		
M.	Náklady na precenenie cenných papierov a náklady na derivatové operácie (564, 567)	39		
XII.	Výnosové úroky (662)	40	17	15
N.	Nákladové úroky (562)	41	19 259	16 881
XIII.	Kurzové zisky (663)	42	29 580	12 475
O.	Kurzové straty (563)	43	25 957	20 453
XIV.	Ostatné výnosy z finančnej činnosti (668)	44		
P.	Ostatné náklady na finančnú činnosť (568, 569)	45	11 936	13 516
XV.	Použitie a zrušenie rezerv do výnosov z finančnej činnosti (674)	46		
Q.	Tvorba rezerv na finančnú činnosť (574)	47		
XVI.	Zúčtovanie a zrušenie opravných položiek do výnosov z finančnej činnosti (679)	48	3 738	20 484
R.	Tvorba opravných položiek do nákladov na finančnú činnosť (579)	49	3 840	41 185
XVII.	Prevod finančných výnosov (-) (698)	50		
S.	Prevod finančných nákladov (-) (598)	51		

*	Výsledok hospodárenia z finančnej činnosti r. 30-r. 31+r. 32+r. 36 -r. 37+r. 38-r. 39+r. 40-r. 41+r. 42-r. 43+r. 44-r. 45+r. 46-r. 47+r. 48 -r. 49+(-r. 50)-(-r. 51)	52	-27 217	-57 415
T.	Daň z príjmov z bežnej činnosti r. 54+r. 55	53		-7 258
T.1.	- splatná (591,595)	54		
2.	- odložená (+/-592)	55		-7 258
**	Výsledok hospodárenia z bežnej činnosti r. 29+r. 52-r. 53	56	14 238	-45 435
XVIII.	Mimoriadne výnosy (účtovná skupina 68)	57		
U.	Mimoriadne náklady (účtovná skupina 58)	58		
V.	Daň z príjmov z mimoriadnej činnosti r. 60+r. 61	59		
V.1.	- splatná (593)	60		
2.	- odložená (+/-594)	61		
*	Výsledok hospodárenia z mimoriadnej činnosti r. 57-r. 58-r. 59	62	0	0
Z.	Prevod podielov na výsledku hospodárenia spoločníkom (+/-596)	63		
***	Výsledok hospodárenia z účtovného obdobia (+/-) r. 56+r. 62-r. 63	64	14 238	-45 435
	Kontrolné číslo súčet (r. 01 až r. 64)	99	5 842 828	5 235 613

Desi gnati on	Texture	Line No.	Current accounting period	Preceding accounting period
a	b	c	5	6
I.	Revenue from the sale of merchandise (604)	01	277 745	226 139
A	Cost of merchandise sold (504)	02	242 839	193 154
+	Trade margin line 01- line 02	03	34 906	32 985
II.	Production line 05 + line 06 + line 07	04	1 185 570	1 095 554
II.1.	Revenue from the sale of own products and services (601, 602)	05	1 066 248	1 000 936
2.	Changes in internal inventory (+/- account group 61)	06	21 498	-777
3.	Own work capitalized (account group 62)	07	97 824	95 395
B.	Production line 09 + line 10	08	1 005 638	911 920
B.1.	Consumed raw materials, energy consumption, and consumption of other non-inventory supplies (501, 502, 503)	09	898 028	798 395
2.	Services (account group 51)	10	107 610	113 525
+	Added value line 03 + line 04 -line 08	11	214 838	216 619
C	Personnel expenses total (lines 13 to 16)	12	152 170	146 511
C.1.	Wages and salaries (521, 522)	13	105 989	102 361

2.	Remuneration of board members of company or cooperative (523)	14	2 403	2 230
3.	Social security expenses (524, 525, 526)	15	37 060	34 657
4.	Social expenses (527, 528)	16	6 718	7 263
D.	Taxes and fees (account group 53)		10 554	9 651
E.	Amortization of non-current intangible assets and depreciation of property, plant and equipment (551)	18	53 049	73 565
III.	Revenue from the sale of non-current assets and raw materials (641, 642)	19	70 442	69 442
F.	Carrying value of non-current assets sold and raw materials sold (541, 542)	20	38 485	47 321
IV.	Use and reversal of provisions against operating income and accounting for complex deferred expenses (652, 654, 655)	21	5 395	4 655
G.	Creation of provisions for operations and accounting for complex deferred expenses (552, 554, 555)	22	10 247	3 904
V.	Use and reversal of value adjustments against operating income (657, 658, 659)	23	20 745	27 218
H.	Creation of value adjustments against operating expenses (557,558,559)	24	12 516	10 039
VI.	Other operating income (644, 645, 646, 648)	25	15 593	10 185
I.	Other operating expenses (543 to 546, 548, 549)	26	8 537	32 406
VII.	Transfer of operating income (-) (697)	27		
J.	Transfer of operating expenses (-) (597)	28		
*	Profit/loss from operations line 11 - line 12 - line 17 - line 18 + line 19 - line 20 + line 21 - line 22 + line 23 - line 24 + line 25 - line 26 + (-line 27) - (-line 28)	29	41 455	4 722
VIII.	Revenue from the sale of securities and shares (661)	30	1 696	
K.	Securities and shares sold (561)	31	1 350	46
IX.	Income from non-current financial assets line 33 + line 34 + line 35	32		1 692
IX.1.	Income from securities and ownership interests in a controlled entity and in a company where significant influence is held (665A)	33		1 692
2.	Income from other long-term securities and shares (665A)	34		
3.	Income from other non-current financial assets (665A)	35		
X.	Income from current financial assets (666)	36	94	
L.	Expenses related to current financial assets (566)	37		
XI.	Gains on revaluation of securities and income from derivative transactions (664, 667)	38		
M.	Loss on revaluation of securities and expenses related to derivative transactions (564, 567)	39		
XII.	Interest income (662)	40	17	15
N.	Interest expense (562)	41	19 259	16 881
XIII.	Exchange rate gains (663)	42	29 580	12 475
O.	Exchange rate losses (563)	43	25 957	20 453
XIV.	Other income from financial activities (668)	44		
P.	Other expenses related to financial activities (568, 569)	45	11 936	13 516

XV.	Use and reversal of provisions against income from financial activities (674)	46		
Q.	Creation of provisions for financial activities (574)	47		
XVI.	Use and reversal of value adjustments against income from financial activities (679)	48	3 738	20 484
R.	Creation of value adjustments against expenses related to financial activities (579)	49	3 840	41 185
XVII.	Transfer of financial income (-) (698)	50		
S.	Transfer of financial expenses (-) (598)	51		
*	Profit/loss from financial activities line 30 - line 31 + line 32 + line 36 -line 37 + line 38 - line 39 + line 40 - line 41 + line 42 - line 43 + line 44 - line 45 + line 46 - line 47 + line 48 - line 49 + (-line 50) - (- line 51)	52	-27 217	-57 415
T.	Income tax on ordinary activities line 54+ line 55	53		-7 258
T.1.	- current (591,595)	54		
2.	- deferred (+/-592)	55		-7 258
**	Profit/loss from ordinary activities line 29 + line 52 - line 53	56	14 238	-45 435
XVIII.	Extraordinary income (account group 68)	57		
U.	Extraordinary expenses (account group 58)	58		
V.	Income tax on extraordinary activities line 60 + line 61	59		
V.1.	- current (593)	60		
2.	- deferred (+/- 594)	61		
*	Profit/loss from extraordinary activities line 57 - line 58 - line 59	62	0	0
Z.	Transfer of net profit/net loss shares to partners (+/-596)	63		
***	Profit/loss for the accounting period (+/-) line 56 + line 62 - line 63	64	14 238	-45 435
	Control number total (lines 01 to 64)	99	5 842 828	5 235 613

6. VÝKAZ O PEŇAŽNÝCH TOKOCH / CASH FLOW STATEMENT

		2006	2005
Zisk / strata	Profit / loss	14 328	-45 435
Čistý peňažný tok zo zákl. podnik. činn.	Net financial medias from basic business activities	58 006	78 261
Čistý peňažný tok z investičných činn.	Net financial medias from investment activities	14 401	8 193
Čistý peňažný tok po financovaní investícií	Net financial medias after investment financing	72 407	86 453
Čistý peňažný tok z finančných činn.	Net financial medias from financial activities	-69 681	-65 576
Zmena stavu peň. prostriedkov	Change of financial means and financial equivalent levels	6 349	12 899
Stav peň. prostriedkov na zač. obdobia	Level of financial means and financial equivalents at the begining of the accounting period	20 731	7 832
Stav peň. prostriedkov na konci obdobia	Level of financial means and financial equivalents at the end of the accounting period	27 079	20 731

7. INFORMÁCIA O OČAKÁVANEJ HOSPODÁRSKEJ A FINANČNEJ SITUÁCII V ROKU 2007

Spoločnosť očakáva tržby za vlastné výkony v objeme 1 373 487 tis. Sk a dosiahnutie kladného hospodárskeho vo výške 40 320 tis. Sk.

7. INFORMATION ON EXPECTED ECONOMIC ANF FINANCIAL SITUATION IN 2007.

The company expects revenues from sale of own products and services in amount of 1 373 487 th. Sk and profit in amount of 40 320 th. Sk.

8. SPRÁVA AUDÍTORA / AUDITOR'S REPORT



INTERAUDIT Group, s.r.o.
člen skupiny NEXIA INTERNATIONAL



SPRÁVA NEZÁVISLÉHO AUDÍTORA Z OVERENIA VÝROČNEJ SPRÁVY ROKU 2006 SPOLOČNOSTI **PLASTIKA, a. s., Nitra**

V zmysle zákona č. 466/2002 Z. z. o auditoroch a Slovenskej komore auditorov a v súlade s Medzinárodnými auditorskými štandardmi sme vykonali audit ročnej účtovnej závierky spoločnosti **Plastika, a. s., Nitra**, za rok, ktorý sa skončil k 31. decembru 2006.

V našej správe audítora sme vyjadrili názor, že ročná účtovná závierka spoločnosti vyjadruje verne vo všetkých významných súvislostiach finančnú situáciu spoločnosti k 31. decembru 2006 a výsledky jej hospodárenia za rok, ktorý sa skončil k uvedenému dátumu, sú v súlade so slovenským zákonom o účtovníctve.

Výročná správa obsahuje kompletnú účtovnú závierku. Overili sme súlad finančných informácií zahrnutých vo Výročnej správa spoločnosti za rok 2006 s uvedenou príslušnou účtovnou závierkou. Za úplnosť a správnosť všetkých informácií uvedených vo Výročnej správa zodpovedá vedenie spoločnosti.

Podľa nášho názoru finančné informácie zahrnuté vo Výročnej správe za rok 2006 sú v súlade vo všetkých významných súvislostiach s príslušnou auditovanou účtovnou závierkou.

V Bratislave, 7. máj 2007

Ing. Vladimír Kolenič
Zodpovedný audítor
Licencia SKAU č. 203



Overovateľ: INTERAUDIT Group, s.r.o.
Šancova 102/A, 831 04 Bratislava
zapísaná v OR Okresného súdu
Bratislava I,
oddiel Sro, vložka č. 16969/B
IČO: 35 743 409
Licencia SKAU č. 168
Ing. Vladimír Kolenič, konateľ